



Slováček

Ročník: 14

únor–květen 2019/20

Číslo: 58

Editorial:

Milí čtenáři Slováčku,

toto číslo vznikalo v době nouzového stavu, tedy ve chvílích, kdy jsme nemohli do školy a nemohli jsme se potkávat. Přesto ale mnoho z dětí naší školy díky své poctivé a svědomité domácí práci zaslalo tolik svých výstupů, že číslo mohlo nakonec vzniknout i navzdory nepříznivé době.

Kromě několika „předkarrantenních“ akcí, o nichž píšeme na úvodních stranách časopisu, je číslo plné zajímavých úkolů, připomínek našich slavných osobností a prací žáků 2. stupně, které se pojily s aktivitami ke Dni Země. Prohlédnout si budete moci pokusy, obrázky – mnohdy v komiksově podobě – referáty, ale třeba také rozličné modely hmyzu.

Jsem potěšena, že i za těchto podmínek se naši žáci většinou projeví jako zodpovědní, na úkolech doma pracovali a tak jako ostatní se i oni naučili komunikovat na dálku pomocí nejrůznějších mediálních kanálů.

Ať se vám tedy další číslo Slováčku líbí.

Hodně zdraví všem!

Pavla Kotoučková (PaK)

Božena Němcová

200 let od narození

„Přála bych si narodit se znovu as za dvě stě let – anebo ještě později – neboť nevím, bude-li do té doby takový svět, v jakém bych já chtěla žít s rozkoší.“ (Božena Němcová)

Ve dnech 4.–12. 2. jsme si na ZŠ Slovákova připomněli formou miniprojektové výuky 200. výročí narození naší snad neslavnější a mezi dětmi nejnámější spisovatelky, paní Boženy Němcové.

Nejprve jsme v rámci hodiny informatiky zkoušeli sestavit strukturovaný životopis autorky a použít k úpravě textu nově naučené funkce. Poté jsme do sestaveného textu vložili a upravili obrázek slavné spisovatelky.



Text a foto: Pavla Kotoučková

Redakce:

Šéfredaktorka: Mgr. Pavla Kotoučková (PaK)

Redaktoři: žáci 6. G, 6. H, 8. F, 9. E, 9. F

Úprava: PaK

e-mail šéfredaktorky: pavla.kotouckova@zsbce.cz

Celé barevné vydání najdeš také na webu naší školy:

<http://zs.boskovice.cz/zs3/casopis.htm>



únor/květen 2020

Božena Němcová

(dokončení z 1. str.) – V hodinách češtiny jsme vzpomínali na její sběratelskou činnost a pomocí různých šifer, kvízů, obrázků i poslechu jsme si připomněli řadu pohádek, které dnes zná skoro každý. Se staršími žáky jsme se pustili několika aktivitami také k nahlédnutí do její povídkářské oblasti. Nesměla chybět vzpomínka na slavnou Babičku, jíž jsme věnovali své pětilistky. V nich žáci vyjádřili své asociace a vztah k babičkám, jak je většina z nás vnímá. A i když dnešní babičky ve svých 55 letech rozhodně svým zevnějškem nebývají podobné této slavné babičce z 19. století, přesto jsou i v myslích našich žáků zobrazeny jako laskavé, pečující, moudré, láskyplné či rozmazlující kuchařky, pekařky, pletařky, zkrátka ženy, které nabízejí pocit bezpečí.

Pod pokličku jsme ale nahlédli také dalším slavným ženám z knih Boženy Němcové – Divé Báře a Viktorce.

Boženě Němcové jsme věnovali též malou výstavku u nás ve škole, kde kromě informací o slavné spisovatelce najdete mnohé práce našich žáků.



Text a foto: Pavla Kotoučková

Krocení literární múzy

Ve čtvrtek 6. února jsme opět po roce strávili hodinu tvůrčího psaní na Gymnáziu Boskovice, a to v rámci workshopu Krocení literární múzy.

Tentokrát na téma „Sítě“. Zkušená lektorka rajhradského Památníku písemnictví Mgr. Monika Mikulášková vedla žáky a studenty od počátečních asociací až k sestavení krátkého příběhu.

My ze ZŠ Slovákova jsme se workshopu zúčastnili letos již počtvrté a vždy jsem spokojeni jak s organizací, tak s celkovým průběhem a příjemnou atmosférou, která je pro tvůrčí počin nezbytná. Děkujeme Gymnáziu Boskovice i Památníku písemnictví za další obohacující dopoledne.

Snad by z nás měla radost i Božena Němcová!

Mgr. Pavla Kotoučková





Postav most

Dne 7. 2. 2020 se na letovické Masarykově střední škole konala soutěž pro všechny, kteří rádi přijímají nové výzvy, rádi soutěží a vymýšlí.

Úkolem žáků bylo postavit most, který je nejenom krásný, ale hlavně splní zadané geometrické požadavky a přeneše co největší zatížení. Soutěž byla určena hlavně žákům 8. a 9. tříd. Soutěžilo se ve tříčlenných družstvech a my jsme se zapojili do obou kategorií.

- Kategorie I – soutěžící 9. F postavili svůj most ve škole a do Letovic ho přivezli na zatěžovací zkoušku.
- Kategorie II – soutěžící 9. E i 9. F stavěli svůj most přímo na místě v den konání akce.

Na postavení mostu na místě měli soutěžící přesně 2,5 hodiny. K tomu měli připravený materiál, který směli použít. Obě naše družstva se pustila do výzvy s velkou vervou a dobře připravena od našich učitelů a pánů školníků.

Po urputném boji jsme si nakonec odvezli 3. místo v kategorii I, v kategorii II skončilo družstvo 9. F na 5. místě.


Gratulujeme.



Text a foto: Mgr. Pavla Kotoučková



únor/květen 2020



P. Alois Slovák

(PaK) – V březnu 2020 jsme si připomněli 90. výročí úmrtí tohoto boskovického rodáka, po němž je dnes pojmenována ulice, na níž stojí naše škola. Žáci 8. F si zkusili na základě práce s textem v hodinách slohu sestavit životopis Pátera Aloise Slováka.

Z pramenů...

Alois Slovák byl synem Eduarda Slováka, majitele kožešnické firmy v Brněnské ulici (dnešní Komenského), a Marie roz. Randulové, dcery předního boskovického měšťana. Dětství prožil v **Boskovicích**, navštěvoval zde obecnou školu, poté studoval na Slovanském gymnáziu v Brně. Zde maturoval 5. července 1878 s vyznamenáním a po studiu teologie v brněnském bohosloveckém ústavu byl 10. září 1882 vysvěcen na kněze.

Je autorem řady spisů s napoleonskou tematikou a iniciátor stavby Mohyly míru.

Zdroj: <http://www.klub-pratel-boskovic.cz/osobnosti/slovak-alois.php>
<https://www.austerlitz.org/cz/alois-slovak/>

Alois Slovák

Datum narození:	1.8.1859
Bydliště:	Boskovice
Telefon:	+420 694 206 969
E-mail:	alois.slovak@gmail.com
Rodinný stav:	svobodný

Pracovní zkušenosti

1882 - 1885	Kazatel Kostel Ivančice, katedrální chrám sv. Petra a Pavla
1855 - 1923	Pedagog Střední škola

Vzdělání

1870 - 1878	Slovanské gymnázium, Brno
1878 - 1882	teologické studium bohosloveckého ústavu, Brno

Další schopnosti a dovednosti

Jazykové znalosti:	Francouzština	★★★★★	aktivní
	Němčina	★★★★★	aktivní
	Ruština	★★★★★	aktivní

Řidičský průkaz: Skupina **A**

Další schopnosti a dovednosti: Autor historických spisů

P. Alois Slovák

* 1. srpna 1859 Boskovice – † 23. března 1930 Brno


- **bydliště** – Obilní trh 7, Brno
- **hrob** – v Boskovicích, v 90. letech 20. století proběhla jeho rekonstrukce
- **jiné pocty** – vlastenecký kazatel, jezuita, středoškolský profesor, národní buditel a učitel

- **vzdělání** - Teologická fakulta v Brně 1878-1882,
- Slovanské gymnázium v Brně 1870-1878
- **zaměstnání** - učitel na německém gymnáziu 1887-1889
- pedagog v obecné škole 1885-1887
- kněz ve farním kostele 1882-1883
- **dílo** – knihy o napoleonské válce, historii a předešlé době

- **ulice** - v Brně a Boskovicích je po něm pojmenována ulice
- **zajímavosti** – znalost jazyků (český, německý, francouzský, ruský)
- měl 7 bratrů
- **zdraví** – srdeční zdravotní potíže od roku 1919

Jméno a třída: Barbora Roupová, 8.F

Timothy Bresser, Barbora Roupová, 8. F




Josef Čapek

(PaK) – Dne 23. 3. uplynulo 133 let od narození malíře, grafika, dramatika, prozaika a autora próz pro děti Josefa Čapka. Starší bratr Karla Čapka (který by v lednu tohoto roku oslavil kulatých 130 let), je našim dětem znám především díky pohádce z roku 1929 Povídání o pejskovi

a kočičce. Abychom si připomněli také tuto osobnost, tak se několik žáků zapojilo v době distanční výuky do výzvy paní učitelky Kotoučkové a jeden z dílů zašifrovali do své fotografie.

Tak schválně, kolik dílů poznáte?

Zdroj: <https://knihovna.turnov.cz/akce/malir-a-spisovatel-josef-capek/>



1. 2. 3.



4. 5. 6.

Foto: O. Palínek, Ž. Husáková, T. Smutná, E. Štefaňáková, P. Kotoučková



Den Země



(PaK) – I když jsme se v dubnu nemohli potkávat ve škole, přece jsme se paní učitelkou Kotoučkovou a Bezděkovou ke Dni Země dostali. A jak to vypadá, zvládli jsme napříč třídami vlastně takový malý projekt.

V rámci předmětu informatika se šestáci procvičili v hledání informací na internetu, práci s vyplňováním dotazníku a zopakovali si posílání obrázků formou přílohy. Někteří ovšem nezůstali jen u pouhého stáhnutí obrázku, ale dodali také něco ze sebe. Nakreslili si vlastní obrázek, který museli nafotit a poté poslat jako přílohu zadaného úkolu.

V projektu jsme šli ještě dál. Skvěle jsme mohli uplatnit také některé aktivity v češtině. Osmáci a deváťáci pracovali nejen s texty o době plastové, ale také o likvidaci aktuálních roušek, v nichž bylo plno pravopisných chyb. Také v nich hledali různé slovní druhy, větné členy, slova cizího původu, určovali slohový útvar i způsoby tvorby slov. Vlastní pohled na problematiku vepsali do svých „diamantů“ na téma ZEMĚ, do nichž se nyní můžete začíst i vy. (Pozn. – DIAMANT je aktivitou kritického myšlení; žáci v něm shrnují klíčová slova k danému tématu v pozitivních i opozitních významech).

ZEMĚ

krásná velká

vytváří obnovuje ohromuje

Země je největší poklad.

zabíjí ničí ohrožuje

nebezpečná ohrožená

planeta

Tomáš Janíček, 9. F

ZEMĚ

krásná živá

poskytuje okouzluje dává

Země nás neustále fascinuje.

nechrání ničí nevážíme si

nemocná zničená

planeta

Vladimír Novotný, 9. E

ZEMĚ

životodárná rozmanitá

plodí obdarovává zušlechťuje

Společně chraňme naši zemi.

vysychá chátrá trpí

ohrožená znečištěná

svět

Sofie Aust, 9. F



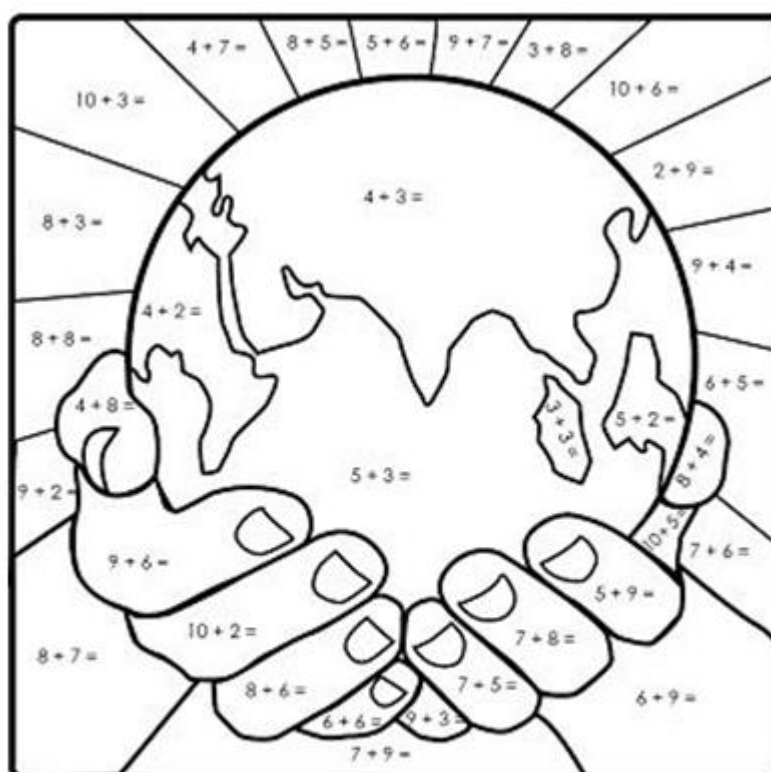
únor/květen 2020

Kromě textů v „hodinách češtiny“ si žáci rozšířili své obzory také prací s texty v občanské výchově. Tentokrát jsme se zaměřili na Program OSN pro životní prostředí a kromě toho jsme samozřejmě dostali do povědomí, co je OSN, kdy bylo založeno, jakou má vlajku apod. Vše ještě doplnily vybrané dokumenty JSNS, které jsou v době distanční výuky uvolněny pro širokou veřejnost.



Obrázky: Pavlína Borková, 6. G; Erik Juračka, 6. G; Kristýna Zouharová, 6. H

A protože projekt je o zapojení co nejvíce předmětů, vložila paní učitelka Kotoučková do pracovních listů také úkol spojující jednoduchou angličtinu (názvy barev) a matematiku (sčítání). Obrázek, který si osmáci a deváťáci mohli vymalovat, teď přikládám také pro čtenáře Slováčku. Angličtinu i matematiku v této formě zvládnou dnes už všichni naši žáci!



Orange 11
Yellow 16, 13
Beige 15, 14, 12

Blue 8
Green 6, 7, 9

Zdroj: Pinterest




únor/květen 2020

Také v přírodopise se žáci šestého ročníku ponořili do tajů přírody. Paní učitelka Bezděková zaslala do školního časopisu několik zajímavých prací.



Kdo žije v hlíně, pozorovala **Amálka Kováčová, 6. H.**



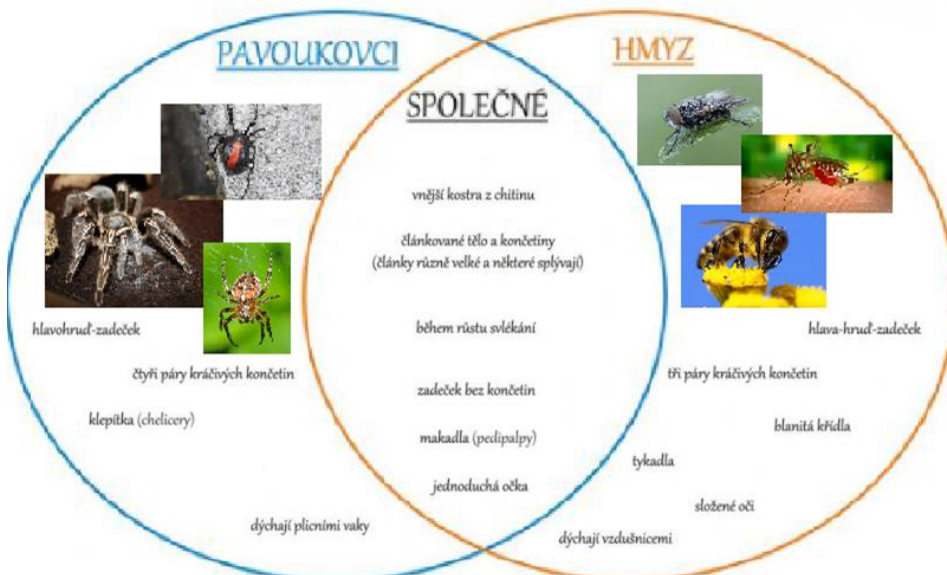
Do říše bezobratlých se vydal **Martin Kolář, 6. H.**



Amálka si také zkusila založit dva kvásky.



O včele medonosné stvořila „komiks“ **Anna Geršlová, 6. G.**



Robin Černý, 6. F propojil pomocí Vennových diagramů skupiny živočichů označené jako pavoukovci a hmyz. Díky tomu našel jejich společné i rozdílné prvky.



únor/květen 2020

TASEMNICE DLOUHOČLENNÁ

Rod – Taenia
Kmen – ploštěnci
Třída – tasemnice

Ahoj jmenuji se Scarlet,
jsem tasemnice již spoustu let.
Můj příběh začal ve střevech prasátka Pepiny,
protože měla strašný hlad a snědla vajíčka, ale v nich
jsem byla já se svými sourozenci.

Sjeli jsme tobogánem do jejího střeva, tam se uvolnili larvy a přemístili se do kosterní svaloviny, dále do očí, jater a mozku. Když jsme se dobře uchytili, přeměnili jsme se v boubel. Tento vývoj trval 75 dní. Bylo zajímavé pozorovat, jak se já a moji sourozenci vyvíjíme. Jako první se vyvinula Jana, zbarvila se do bíla a její tělo bylo oválné (měchýřkovitým útvarem). My ostatní jsme ji hned následovali. Žili jsme v Pepině celkem dlouho, ale jednoho dne ji zabili.

Báli jsme se o naši potravu. Naštěstí jsme našli ještě lepšího hostitele. Pavla, naše hostitelka, špatně zpracovala maso a tak jsme ji navštívili. Dostali jsme se do jejich střev a žijeme tam dodnes.

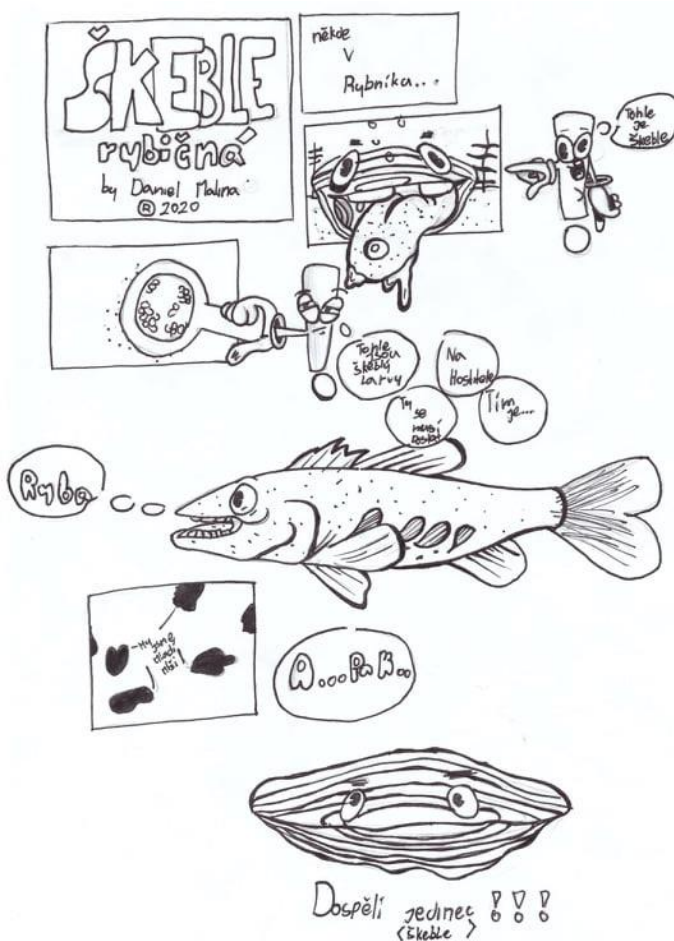
Použili na nás léky,
jsem z toho celá vzteky.
Náš život už končí
a já se s vámi loučím.

Eliška Marková, 6. G

Obrázek: <http://www.ockovanibrno.cz/Home/Novinka/57>



Šestáci si také stavěli modely zvířat z různých materiálů. ▲ Jirí Polák, 6. G vymodeloval sklípkanu.



Do vodní říše nás vzal ve svém komiksu
Daniel Malina, 6. H.



Model včely od Jana Hartla, 6. F.

